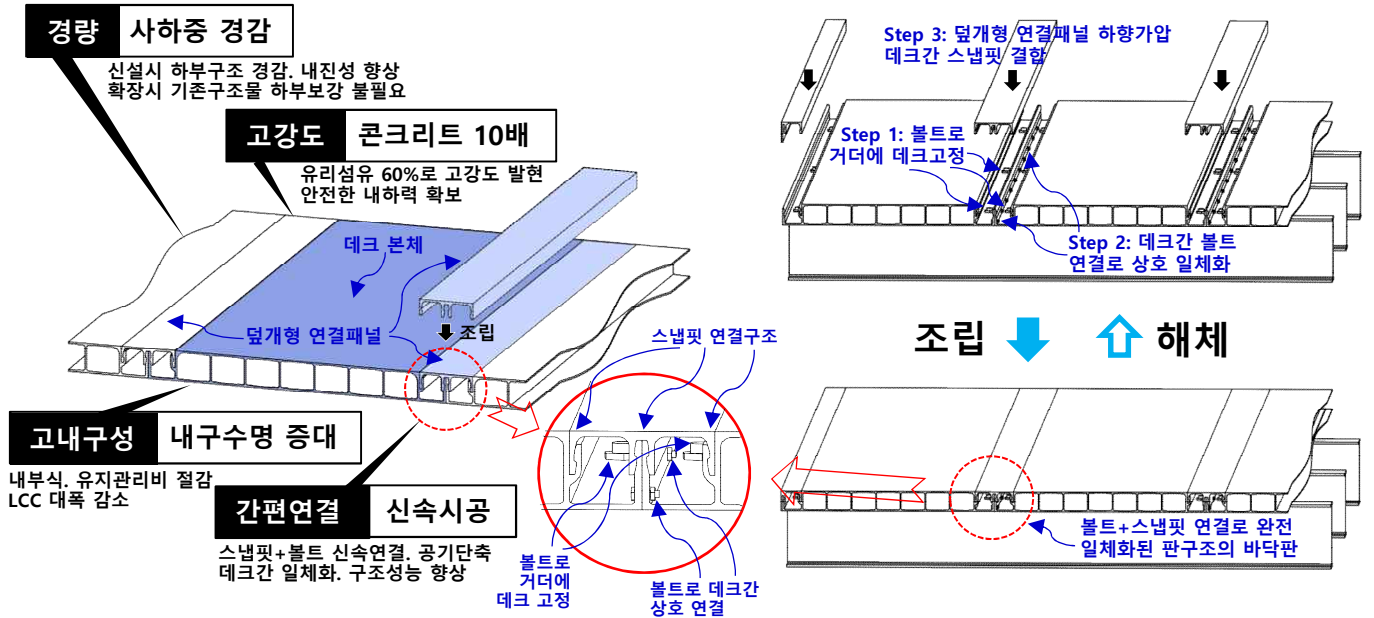


World Leading Innovative Composite(FRP) Bridge Deck – DeltaDeck®


유리섬유 복합소재(FRP) 보도교 교량바닥판



경량, 장수명, 신속시공, 데크간 일체화, 해체가능한 최신형 자전거/보행로용 데크
ISF(Integral Snap-Fit)형 75mm 자전거/보행로용 델타데크



오토바이·자전거·보행로 교량 확장 및 신설 시 가장 경제적인 최적 솔루션



(주)이제이텍

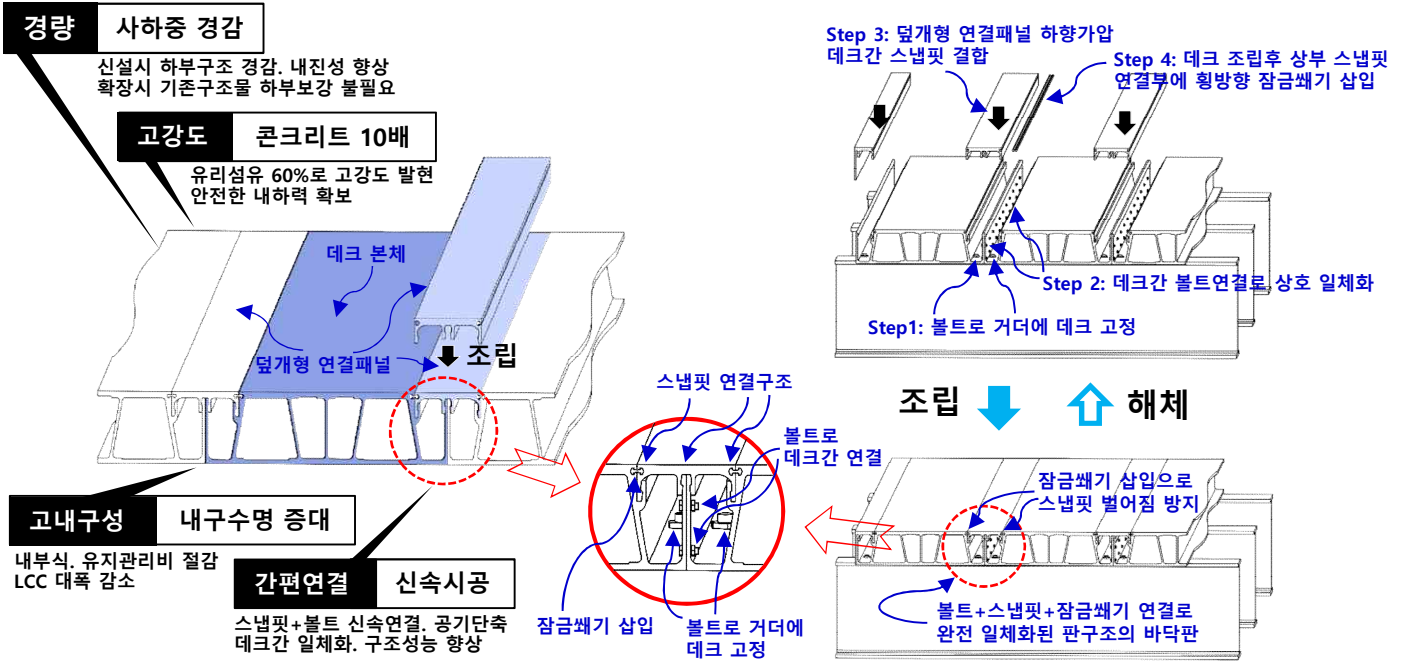
EJtech
 www.ejtech.net

경기도 성남시 분당구 미금로 33번길 10 석정빌딩
 Phone: 031.711.4880 Email: ejtech@ejtech.net

유리섬유 복합소재(FRP) 차도교 교량바닥판



경량, 장수명, 신속시공, 데크간 일체화, 해체가능의 최신행 차도교 데크
ISF(Integral Snap-Fit)형 200mm 차도용 델타데크



내부식 장수명, 자중경감, 성능개선, 긴급복구 차도교의 최적 솔루션



구조성능 평가 항목			안전율
휨시험			6.5
피로시험			13.1
데크-거더 연결부 전단시험			3.7
강판형교 DB24 하중	현장 재하시험	사용성(처짐)	3.0
		최대응력	13.6
	구조해석 (지간장 30m, 2.5m간격 5주형)	사용성(처짐)	2.5
		최대응력	10.1
		파괴지수	10.4
		좌굴	10.7

